

## 澳門城市大學進入校園健康證明申報指引

2022/2023 學年開學首兩周學生及教職員在進入校園時需要相關健康證明才讓學生及教職員可以進入校園，各學生及教職員必須通過手機(安卓及蘋果)Tronclass App 中的「健康護照」作為進入校園之健康證明申報。透過此校園健康證明申報，Tronclass App「健康護照」將顯示如下圖可以進入校園。



如何進行健康申報步驟：

1. 請使用以下「城大健康申報」電子表單進行申報。(學生及教職員可以通過以下之 URL 或 QR code 進行申報) 申報完成後 15 分鐘內您的健康護照將顯示為可以進入校園。

<https://forms.office.com/Pages/ResponsePage.aspx?id=IprLrduggkaLR8WUn2wgXln7LvflsSBIsarGLfzzQSZUNFFON0ZOTUJBUjZTR1pNTIRESjJDWFFUSC4u>



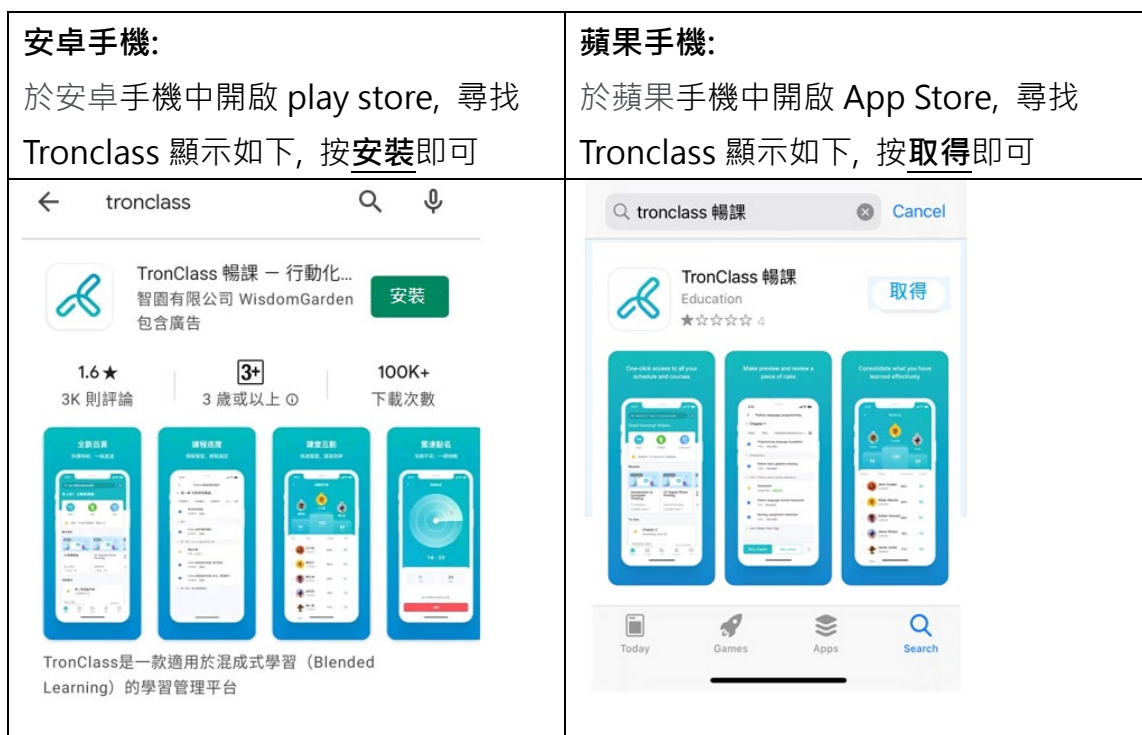
「城大健康申報」電子表單申報資料如下：


- 學生及教職員必須在開學日前 10 日返回常居地 (澳門、珠海或中山)。
- 在開學當天須持 72 小時內核酸採樣證明，並上載有效附件證明文件；學生及教職員可提供載有其核酸檢測陰性記錄的官方證明文件作為題述的證明，如下方的「澳門健康碼」或「粵康碼」手機截圖後上載。



## 2. 安卓及蘋果手機 Tronclass App 安裝步驟

備註：確保您使用的是最新版本，請在 App Store 或 Play 商店更新。



安裝完成後您會在手機中找到這個圖案  (Tronclass app), 第一次登入需要先輸入以下資訊：

**區域:** 澳門,

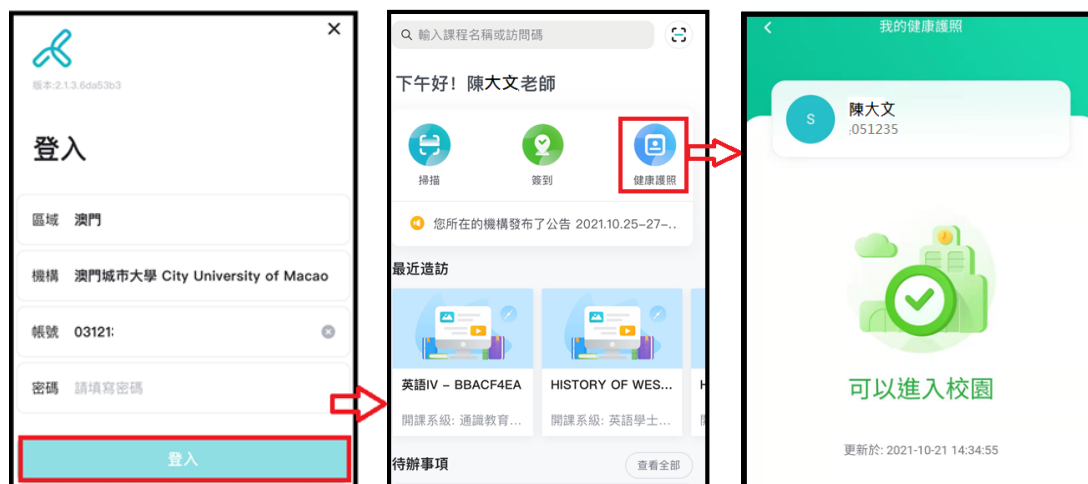
**機構:** 澳門城市大學 City University of macao,

**帳號:** 學號(如 B202 2 0001234), 員工編號(如 051235)

**密碼:** 與電郵密碼相同

(完成輸入後按**登入**即會顯示如下圖「可以進入或禁止」)

## 城大 Tronclass APPS 「健康護照」使用流程)



(點擊 Tronclass app ->(點擊學校/機構師生登入) ->(輸入資料,帳號[學號/員工號]及密碼 [與電郵相同])後按登入-> 點擊健康護照->顯示可以或禁止入校園)

\*註：如開啟 Tronclass app 後顯示為禁止進入校園請，請使用第 2 點的 URL 或 QR code 進行申報。申報完成後系統將於 15 分鐘內更新為「可以進入校園」。